



الجمهورية التونسية
وزارة التنمية والإستثمار والتعاون الدولي

ديوان تنمية الجنوب

متابعة الظرف الاقتصادي بإقليم الجنوب خلال التسعة أشهر الأولى من سنة 2019

ديسمبر 2019

الفهرس

توطئة

1	I. تقديم عام لإقليم الجنوب
2	II. محيط الاستثمار
2	1.2 الميزات التفاضلية
2	2.2 القطاعات المنتجة
4	3.2 البنية الأساسية
5	4.2 المناطق الصناعية
6	5.2 الإطار القانوني الجديد للاستثمار
7	III. المؤشرات الاقتصادية
7	1.3 التشغيل
9	2.3 القطاع الخاص
9	1.2.3 الفلاحة والصيد البحري
11	2.2.3 الصناعات المعملية والخدمات
15	3.2.3 السياحة
16	4.2.3 التمويل
21	IV. الإستنتاجات والمقترحات
23	ملاحق

قائمة الجداول

- 2 جدول عدد 1: توزيع مساحة غابة الزيتون حسب الولايات
- 3 جدول عدد 2: توزيع المساحات الجيوحرارية المزروعة والإنتاج حسب الولايات
- 3 جدول عدد 3: توزيع قطع تربية الماشية بإقليم الجنوب (أ.رأس)
- 4 جدول عدد 4: توزيع إنتاج الصيد البحري بإقليم الجنوب
- 5 جدول عدد 5: توزيع المناطق الصناعية المهياة بإقليم الجنوب
- 7 جدول عدد 6: توزيع نسبة البطالة حسب الجنس والولاية لسنة 2018
- 7 جدول عدد 7: نسبة البطالة حسب الولايات للثلاثي الثاني 2019
- 8 جدول عدد 8: تطور مؤشرات التشغيل بإقليم الجنوب
- 9 جدول عدد 9: تطور أهم المؤشرات المتعلقة بالإستثمار الخاص بإقليم الجنوب
- 10 جدول عدد 10: تطور الإستثمارات الفلاحية صنفى "أ" و"ب" بإقليم الجنوب
- 12 جدول عدد 11: تطور نوايا الإستثمار في الصناعات المعملية المصرح بها بإقليم الجنوب
- 14 جدول عدد 12: المشاريع المنتفحة بالإمتيازات المالية في القطاع الصناعي 2019
- 14 جدول عدد 13: تطور مشاريع الخدمات المرتبطة بالصناعة المصرح بها حسب السوق
- 16 جدول عدد 14: تطور أهم المؤشرات السياحية حسب الولايات
- 17 جدول عدد 15: توزيع تدخل البنك التونسي للتضامن حسب الولايات
- 17 جدول عدد 16: حوصلة لتنفيذ آلية اعتماد الإنطلاق 1 بإقليم الجنوب حسب الولايات
- 18 جدول عدد 17: توزيع تدخلات بنك تمويل المؤسسات الصغرى والمتوسطة بإقليم الجنوب

قائمة الرسوم البيانية

- 9 رسم بياني عدد 1: تطور الاستثمار الفلاحي الصغير بإقليم الجنوب
- 10 رسم بياني عدد 2: توزيع حجم الاستثمار الفلاحي الصغير حسب الولايات (م.د)
- 11 رسم بياني عدد 3: توزيع الاستثمارات الفلاحية المصرح بها والمصادق عليها حسب الولايات 2019/9
- 13 رسم بياني عدد 4: توزيع الإستثمارات المصرح بها حسب الولاية وحسب السوق (م.د)
- 15 رسم بياني عدد 5: توزيع حجم نوايا الإستثمار في الخدمات المرتبطة بالصناعة حسب الولاية والسوق

توطئة

يتضمّن هذا التقرير حوصلة للظرف الإقتصادي بإقليم الجنوب خلال التسعة أشهر الأولى لسنة 2019 من خلال متابعة معطيات الإستثمار الخاص والتشغيل ومقارنته بإنجازات التسعة أشهر الأولى لسنة 2018.

وقد تم إعداده وفقا للتقارير الجهوية المعدة من طرف الإدارات الجهوية للتنمية وبالتنسيق مع الإدارات الفنية الجهوية، ويتضمن العناصر التالية :

- تقديم عام لإقليم الجنوب
- محيط الإستثمار
- المؤشرات الاقتصادية
- أهم الإستنتاجات والمقترحات

I. تقديم عام لإقليم الجنوب

يشمل إقليم الجنوب ولايات تطاوين ومدنين وقابس وقبلي وقفصة وتوزر ويمسح 91 ألف كلم² (56% من مساحة البلاد) ويعد 54 معتمدية و61 بلدية و386 عمادة.



يعد إقليم الجنوب 1,691 مليون نسمة سنة 2019 وهو ما يمثل حوالي 15% من مجموع سكان البلاد. كما بلغ عدد السكان النشطين المشتغلين 411,2 ألف نسمة (إحصائيات 2018).

II. محيط الاستثمار

1.2 الميزات التفاضلية للإقليم

- موارد مائية جوفية وجيوحرارية هامة تقدر بـ 926,3 مليون م³ في السنة،
- 849,95 ألف هكتار من الأراضي الفلاحية،
- 3677,5 ألف هكتار من المراعي،
- 96 ألف هكتار من المناطق المروية،
- 16,1 ألف رأس بقري، 1293,1 ألف رأس غنم، 485,6 ألف رأس ماعز، 53 ألف رأس إبل ...،
- شريط ساحلي على طول 660 كم،
- بحيرتان في بوغرارة والبيبان (80 ألف هكتار)،
- منتوجات فلاحية متنوعة (زيت الزيتون، التمور، الرمان، الباكورات، اللحوم الحمراء، المنتوجات البحرية/الاسماك، ...)
- عديد الخامات الأولية كالبتروول والغاز الطبيعي والموارد المنجمية كالفسفاط والمواد الإنشائية كالطين والجبس والرمل السليسي والأملاح والحجارة الرخامية، ... المتوفرة بكميات كبيرة وبجودة عالية.
- الطاقات المتجددة وخاصة منها الشمسية (300 يوم مشمس في السنة)
- مناظر طبيعية خلابة ومتنوعة
- ثراء تاريخي وثقافي
- منتوجات حرفية متنوعة

2.2 القطاعات المنتجة

❖ التمور:

تحتل تونس المركز الأول عالميا في نسبة المبادلات التجارية في قطاع التمور، وهي تستأثر بنسبة 20 بالمائة من حجم المبادلات. وقد بلغ إنتاج التمور خلال موسم 2019/2018، حوالي 290,5 ألف طن. وتوفر ولاية قبلي 71,3% من الإنتاج تليها ولاية توزر بـ 17,4% ثم قابس بـ 8,6%، فولاية قفصة بـ 2,8%. ويتوقع خلال موسم 2020-2019، إنتاج 340 ألف طن من التمور و تصدير قرابة 135 ألف طن بقيمة عائدات تصل إلى 1000 مليون دينار.

❖ الزياتين:

تبلغ مساحة أشجار الزيتون بإقليم الجنوب 380 ألف هكتار موزعة كما يلي:

جدول عدد 1: توزيع مساحة غابة الزياتين حسب الولايات

الولاية	مدنين	تطاوين	قابس	قفصة
مساحة غابة الزيتون (أ.هك)	200,1	49,8	73,0	57,1

وقدر إنتاج الزيتون خلال الموسم المنقضي (2018-2019) بـ 187,8 ألف طن ما يعادل 11 % من الإنتاج على المستوى الوطني. ومن المتوقع إنتاج 270 ألف طن من الزيتون خلال موسم 2019-2020.

❖ الفلاحة الجيوحرارية

بلغت المساحات الجمالية المستغلة في قطاع الزراعات الجيوحرارية خلال موسم 2017-2018 حوالي 252 هك بإنتاج يناهز الـ 30 ألف طن. وتتوزع المساحات المستغلة حسب الولايات كالتالي:

جدول عدد 2: توزيع المساحات الجيوحرارية المزروعة والإنتاج حسب الولايات

المساحة (هك)	الإنتاج (أطن)	الصادرات (طن)	
139,05	24,7	15,8	قابس
87,30	3,9	-	قبلي
25,45	1,5	-	توزر
251,80	30,1	15,8	المجموع

وتحتل الطماطم المرتبة الأولى في الزراعات من حيث المساحة والإنتاج والتصدير بنسبة تفوق 50 % من المساحات المستغلة في القطاع الجيوحراري وبنسبة تفوق 90 % بالنسبة للشركات الكبرى.

❖ تربية الماشية

يعد قطاع تربية الماشية بالإقليم حوالي 16,1 ألف رأس بقري، 1293,1 ألف رأس غنم، 485,6 ألف رأس ماعز، 53 ألف رأس إبل وهو ما يوفر حوالي 11,4 ألف طن من اللحوم الحمراء.

جدول عدد 3: توزيع قطاع تربية الماشية بإقليم الجنوب (أ.رأس)

إقليم الجنوب	المستوى الوطني	%	
16,1	685,79	2,34	أبقار
1293,1	6485,6	19,9	أغنام
485,6	1199,5	40,48	ماعز
53	83,9	63,17	إبل

كما يعد إقليم الجنوب بعض الوحدات لتربية الحيوانات الصغرى (الدواجن والأرانب).

❖ الصيد البحري

تمتد سواحل الإقليم على طول 660 كلم وتشمل بحيرتين تمسحان 80 ألف هك وهما بوغرارة والبيبان تزخران بمخزون سمكي ثري وذي قيمة تجارية عالية. ويعد الأسطول 3348 مركب صيد بحري و 31 ورشة صنع وتصليح السفن، 37 مصنع ثلج و350 وسيلة نقل مبردة. كما تضم ولايتي قابس ومدنين 9 وحدات لتربية الأحياء المائية. ويبلغ إنتاج الأسماك ما يزيد عن 22 ألف طن سنة 2018 (16,6 % من الإنتاج الوطني). كما يقدر إنتاج الأحياء المائية بـ 168,8 ألف طن. ويوفر قطاع الصيد البحري حوالي 11 ألف موطن شغل وهو ما يمثل 17 % من اليد العاملة الفلاحية بإقليم الجنوب و21,2 % من اليد العاملة في قطاع الصيد البحري على المستوى الوطني.

جدول عدد 4: توزيع إنتاج الصيد البحري بإقليم الجنوب

الأحياء المائية (2018)		الأسماك			
القيمة (أد)	الإنتاج (طن)	نسبة التطور 2018/2017 (%)	إنتاج 2018 (طن)	إنتاج 2017 (طن)	
1807,4	9,3	5,7 +	8 471	7 655	قابس
1881,9	159,5	22,8 -	14 078	18 257	مدنين
3689,3	168,8	12,9 -	22 549	25 912	إقليم الجنوب
243416	21768	2,8	133972	130 289	المستوى الوطني

المصدر : إحصائيات الصيد البحري وتربية الأحياء المائية بتونس لسنة 2018

3.2 البنية الأساسية

- 6630 كلم من الطرقات المرقمة و13013 كلم من المسالك الفلاحية،
- طرقات سيارة قابس-مدنين ومدنين- رأس جدير ينتهي إنجازها مع موفى 2019،
- 579 كلم من السكك الحديدية تربط توزر، قفصة وقابس بالشبكة الوطنية،
- 4 نقاط عبور حدودية مع القطرين الجزائري والليبي (حزوة، تمغزة، ذهبية، رأس جدير)،
- 4 مطارات دولية (جربة- جرجيس، قابس- مطماطة، قفصة- القصر وتوزر-نفطة)،
- ميناءان تجاريان (قابس وجرجيس) و13 ميناء للصيد البحري،
- فضاء للأنشطة الاقتصادية بجرجيس،
- 14 منطقة صناعية (565 هك : المساحة المهيأة 90,6%)،
- المنطقة التجارية واللوجسية بينقردان على مساحة 60 هك بكلفة 14 م (بصدد الإنجاز)،
- 18 مركزا للتكوين المهني متعددة الاختصاصات،
- قطبين جامعيين بكل من قابس وقفصة يضمنان 27 مؤسسة تعليم عالي منها مؤسستين للتعليم العالي الخاص،
- 7 معاهد عليا للدراسات التكنولوجية،
- 2 معاهد للبحث العلمي: معهد المناطق القاحلة بمدنين ومركز للبحوث في الفلاحة الواحية بدقاش،
- أقطاب تكنولوجية: القطب التكنولوجي بمدنين لاستغلال وتثمين الثروات الطبيعية الصحراوية، القطب الصناعي والتكنولوجي بقابس، القطب التكنولوجي للتنافسية بقفصة وقطب الجريد بتوزر،
- 2 مراكز فنية : المركز الفني للزراعات المحمية الجيوحرارية بقابس، المركز الفني للتمور بقبلي،
- 9 مراكز العمل عن بعد،
- مناطق سياحية هامة تشمل 256 وحدة سياحية بطاقة إستيعاب تقدر بـ 65,6 ألف سرير (منطقة جربة- جرجيس، الواحات، المناطق الصحراوية والجبالية...).

4.2 المناطق الصناعية

يضم إقليم الجنوب 373 مؤسسة صناعية مشغلة لـ 10 مواطن شغل أو أكثر وهو ما يمثل حوالي 7 % من العدد الجملي للمؤسسات على المستوى الوطني. وتوفر هذه المؤسسات ما يقارب 25 ألف مواطن شغل . وتتركز هذه المؤسسات خاصة في قطاع الصناعات الغذائية بنسبة 44,8% وقطاع مواد البناء والخزف والبلور بنسبة 18,5% . (وكالة النهوض بالصناعة والتجديد، اكتوبر 2019)

وتتوفر بإقليم الجنوب 14 منطقة صناعية تمتد على مساحة جمالية تقدر بـ 565 هك منها 521,5 هك مهياة اي ما يمثل نسبة 92,3%. وبذلك يبلغ معدل المساحة المهياة لكل 10 آلاف ساكن 3 هك بإقليم الجنوب مقابل 4,4 هك كمعدل وطني. ويبين الجدول التالي توزيع المناطق الصناعية بإقليم الجنوب حسب الولايات :

جدول عدد5: توزيع المناطق الصناعية المهياة بإقليم الجنوب

الولاية	المناطق الصناعية	المساحة الجمالية (هك)	المساحة المهياة (هك)	المساحة المستغلة (هك)	الملاحظات
تطاوين	المنطقة الصناعية القديمة حي التحرير	10	10	10	نسبة الاستغلال 100%
	المنطقة الصناعية حي المهرجان	14	10	6	تم اسناد 12 مقسم من جملة 20 مقسما
مدنين	المنطقة الصناعية تاجرة	28	21,5	5	نسبة الإستغلال 23%
	المنطقة الصناعية بين قردان (2018)	15,5	15,5	-	الإنتلاق في عملية تخصيص المقاسم للمستثمرين
قابس	المنطقة الصناعية بمدنين الجنوبية	10	10	10	نسبة الاستغلال 100%
	فضاء الانتاج بالقطب التكنولوجي (2018)	40	40	-	الإنتلاق في عملية تخصيص المقاسم للمستثمرين
قبلي	المنطقة الصناعية بقابس	327	327	77	100 هك لم يتم التفويت فيها وذلك بسبب مطالبة بلدية غنوش بضم تهيئة واد التين ضمن المنطقة. تخصيص 30 هك من المنطقة الصناعية لإنجاز المنطقة اللوجيستية.
	المنطقة الصناعية منزل الحبيب (منطقة خاصة 2018) شركة التصرف في القطب الصناعي والتكنولوجي بقابس	9	9	3	2 مؤسسات منتصبة
قبلي	المنطقة الصناعية بقبلي الشمالية	6,5	6,5	5	16 مقسم مستغل من جملة 18 مقسما
	المنطقة الصناعية بدوز الشمالية	37	15 (قسط أول)	3	6 مقاسم مستغلة من جملة 62 مقسما

المنطقة الصناعية العقيلة 1	13	13	12,5	96 % (مقسم وحيد شاغر)
المنطقة الصناعية العقيلة 2	20	10	10	مستغلة 100 %
المنطقة الصناعية بالمتلوي	14	14	11,5	9 مقاسم مستغلة من جملة 25 مقسم
المنطقة الصناعية بكستيليا دقاش	20	20	7	99% مسندة البطئ في مصادقة لجنة التقاسيم.
اقليم الجنوب	564	521,5	160	-

5.2 الإطار القانوني الجديد للإستثمار

تطورت منظومة القوانين والتشريعات المتعلقة بالتشجيع على الإستثمار الخاص من خلال صدور العديد من القوانين والأوامر أهمها :

- قانون عدد 71 لسنة 2016 المؤرخ في 30 سبتمبر 2016 والمتعلق بقانون الإستثمار،
- قانون عدد 08 لسنة 2017 المؤرخ في 14 فيفري 2017 والمتعلق بمراجعة منظومة الإمتيازات الجبائية،
- أمر حكومي عدد 389 لسنة 2017 المؤرخ في 09 مارس 2017 والمتعلق بالحوافز لفائدة الإستثمارات المنجزة في إطار قانون الإستثمار،
- أمر حكومي عدد 417 لسنة 2018 مؤرخ في 11 ماي 2018 يتعلق بإصدار القائمة الحصرية للأنشطة الاقتصادية الخاضعة لترخيص وقائمة التراخيص الإدارية لإنجاز مشروع وضبط الأحكام ذات الصلة وتبسيطها.
- قانون عدد 47 لسنة 2019 المؤرخ في 29 ماي 2019 الذي يهدف الى دفع الاستثمار وتحسين مناخ الأعمال من خلال تبسيط الإجراءات المستوجبة لبعث المؤسسات الاقتصادية وتيسير طرق تمويلها ودعم حوكمة الشركات وشفافيتها، وبموجبه تلتزم الهياكل العمومية في معاملاتها مع المستثمرين بمبادئ الشفافية وبتبسيط الإجراءات وتقليص الأجل واستعمال وسائل الاتصال الحديثة.

III. المؤشرات الاقتصادية

1.3 التشغيل

بلغ عدد السكان الناشطين المشتغلين بإقليم الجنوب حسب إحصائيات 2018، 411,2 ألف نسمة وهو ما يمثل 24,3 % من إجمالي السكان بالإقليم يتوزعون حسب القطاعات إلى:

– 15,36 % في الفلاحة والصيد البحري،

– 7,59 % في الصناعات المعملية،

– 2.7 % في الصناعات الغير معملية (المناجم، الطاقة...)،

– 19.94 % في البناء والأشغال العامة،

– 54,33 % في الخدمات.

ويعتبر التشغيل من بين التحديات المتعددة والمختلفة التي تواجهها جهة الجنوب، حيث تتجاوز نسبة البطالة الجمالية الـ 23% بالجنوب الشرقي والـ 26,3% بالجنوب الغربي مقابل 15,4% على المستوى الوطني. وتتفاوت نسبة البطالة بين الإناث والذكور حسب ما هو مفصّل بالجدول الآتي:

جدول عدد 6: توزيع نسبة البطالة حسب الجنس والولاية لسنة 2018

تاونين	مدنين	قابس	ج.ش	قبلي	توزر	قفصة	ج.غ	تونس
نسبة البطالة	32,5	19,9	25,4	23,9	24,7	21,2	29	15,4
إناث	52,8	41,1	47,9	45,7	49,4	39,6	57,7	22,7
ذكور	24,3	13,5	18,5	17,0	15,2	14,8	19,9	12,5

وحسب آخر إحصائيات المعهد الوطني للإحصاء، تراوحت نسبة البطالة خلال الثلاثية الثانية من سنة 2019 بين 18,7% بولاية مدنين و28,7% بولاية تطاوين مقابل 15,3% على المستوى الوطني كما يبرزه الجدول الآتي:

جدول عدد 7: نسبة البطالة حسب الولايات للثلاثي الثاني 2019

تطاوين	مدنين	قابس	ج ش	قبلي	توزر	قفصة	ج غ	تونس
نسبة البطالة (%)	28,7	18,7	24,3	22,2	23,5	24,8	25,5	15,3

وبالاعتماد على متابعة معطيات التشغيل الجهوية بإقليم الجنوب خلال التسعة أشهر الأولى لسنة 2019 ومقارنة بمعطيات التسعة أشهر الأولى لسنة 2018، تطورت مؤشرات التشغيل كالتالي:

جدول عدد 8: تطور مؤشرات التشغيل بإقليم الجنوب

البيان	9 أشهر 2018	9 أشهر 2019	% التطور
عروض الشغل	8713	9589	+10
عمليات التشغيل	4874	4727	- 3
منهم حاملي الشهادات العليا	1206	1271	+ 5
مطالب الشغل المسجلة	88896	92471	+ 4
تربص الاعداد للحياة المهنية	5283	5467	+ 3,5
عقود ادماج حاملي شهادات التعليم العالي	21	44	+ 109
عقود التأهيل و الادماج المهني	4987	5247	+ 5
عقود إعادة الادماج في الحياة النشيطة	3	2	- 33
برنامج الخدمة المدنية التطوعية	6327	7302	+ 15

المصدر: مكاتب التشغيل الجهوية بإقليم الجنوب

وتعكس هذه المؤشرات محدودية إحدائات التشغيل مقارنة بمستوى البطالة المرتفع خاصة لدى حاملي الشهادات العليا. كما يمكن ملاحظة ما يلي:

- بالرغم من تعدد آليات التشغيل باختلاف نجاتها، إلا أن عمليات التشغيل لم تشهد تغيرا بين التسعة أشهر الأولى لسنة 2018 ونفس الفترة من سنة 2019 ويعود ذلك إلى عدم تلاؤم العديد من عروض الشغل مع الاختصاصات المتوفرة من اليد العاملة.
- تطور طفيف بـ 4% لعدد مطالب الشغل المسجلة خلال نفس الفترة بين سنتي 2018 و2019.
- المحافظة على نفس النسق في عدد عقود التربصات للحياة المهنية بين التسعة أشهر لسنة 2019 ونفس الفترة من سنة 2018.
- تدني نسبة إدماج حاملي شهادات التعليم العالي من خلال عقود الادماج رغم الحوافز التي أقرتها الدولة.

2.3 القطاع الخاص

جدول عدد 9: تطور أهم المؤشرات المتعلقة بالاستثمار الخاص بإقليم الجنوب

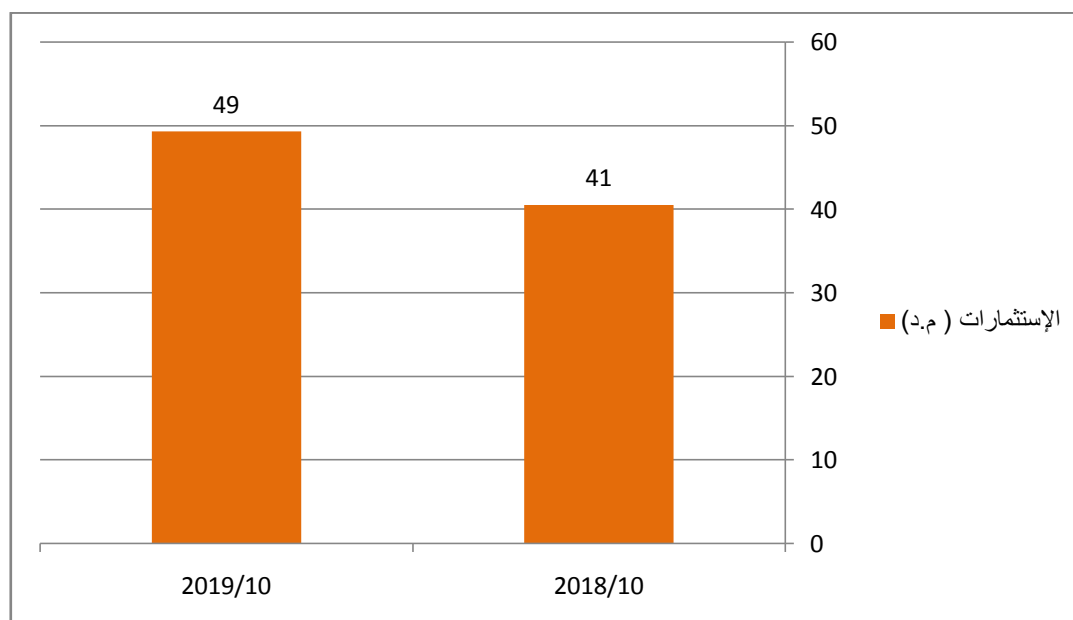
% التطور	إنجازات 2019/9	إنجازات 2018/9		
+3,5	3361	3246	عدد عمليات الإستثمار	الإستثمار
+19,5	49	41	الإستثمارات م.د	الفلاحي الصغير
+5,5	175,86	166,76	الإستثمارات المصرح بها م.د	الإستثمار
-33,8	61,84	93,36	الإستثمارات المصادق عليها م.د	الفلاحي صنفى
-51,5	22,04	45,46	المنح م.د	"أ" و"ب"
-45,4	643	1177	مواطن الشغل	
+18,7	286	241	العدد	نوايا الإستثمار
-38,25	179,2	290,2	الإستثمار م.د	بالقطاع
-36	3101	4844	مواطن الشغل	الصناعي
+22,76	1316	1072	العدد	نوايا الإستثمار
-19,7	170,3	212	الإستثمار م.د	بقطاع الخدمات
-43,5	3567	6313	مواطن الشغل	المرتبطة
+6	7,38	6,97	عدد ال لعلالي المقضاة (مليون ليلة)	بالصناعة
				القطاع السياحي

1.2.3 الفلاحة والصيد البحري

أ. المشاريع الصغرى

خلال التسعة أشهر الأولى لسنة 2019، حافظ الاستثمار في المشاريع الفلاحية الصغرى على نسقه التصاعدي مقارنة بنفس الفترة لسنة 2018 حيث شهد حجم الإستثمار تطورا بـ 19,5%.

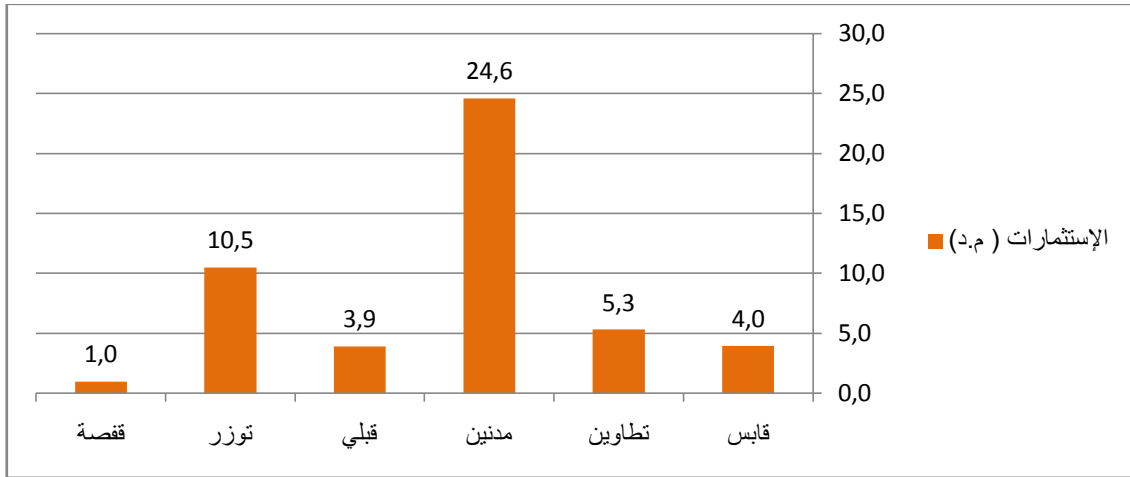
رسم بياني عدد 1: تطور حجم الاستثمار الفلاحي الصغير بإقليم الجنوب



وتم خلال الفترة المنقضية من 2019، تسجيل 3361 عملية إستثمارية بحجم إستثمارات جمالية يقدر بـ 49 م.د. وتساهم هذه النوعية من المشاريع في إحداث مواطن شغل فلاحية موسمية وقارة تساعد على تنشيط الدورة الاقتصادية.

ويبين الرسم الموالي توزيع حجم الإستثمار حسب الولايات خلال التسعة أشهر الأولى لسنة 2019:

رسم بياني عدد 2: توزيع حجم الاستثمار الفلاحي الصغير حسب الولايات (م.د.)



ب. المشاريع المتوسطة والكبرى

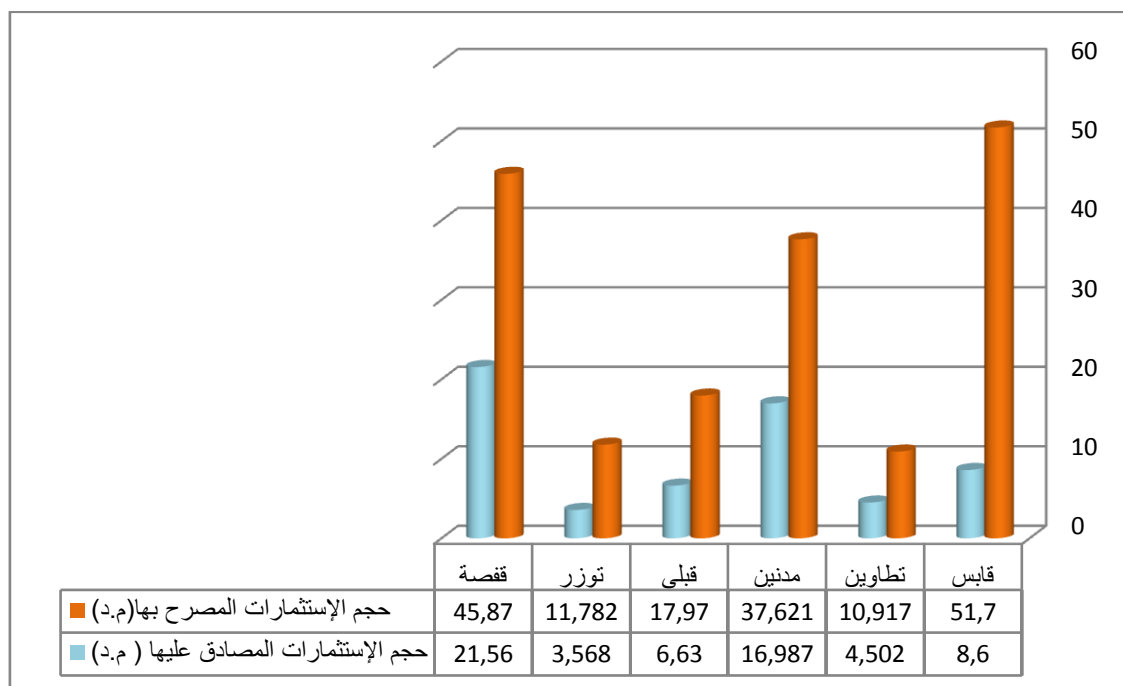
تتمثل أهم النتائج المتعلقة بالإستثمار الفلاحي بالنسبة للمشاريع المتوسطة والكبرى فيما يلي:

جدول عدد 10: تطور الإستثمارات الفلاحية صنفى "أ" و"ب" بإقليم الجنوب

إقليم الجنوب		المشاريع الفلاحية "أ" و "ب"	
أشهر 2019	أشهر 2018	عدد المشاريع	المصرح بها
1133	1381	الإستثمارات (م.د.)	مواطن الشغل
175,86	166,76	عدد المشاريع	الإستثمارات (م.د.)
1577	1681	قيمة المنح (م.د.)	مواطن الشغل
672	1052	مواطن الشغل	
61,84	93,36		
22,04	45,46		
643	1177		

عرفت المشاريع المصرح بها خلال التسعة أشهر الأولى لسنة 2019 تراجعاً بـ 18% من حيث العدد مقارنة بنفس الفترة من سنة 2018 مع تطور طفيف في حجم الإستثمارات المصرح بها (5,5%). في حين شهدت الإستثمارات المصادق عليها تراجعاً بـ 33,8% بين نفس الفترة لسنتي 2018 و2019، ويمكن تفسير هذا التراجع بالقفزة النوعية المسجلة خلال سنة 2018 إثر صدور القانون الجديد للإستثمار تلاه فتور لدى بعض المستثمرين سنة 2019 نظراً للتأخر في صرف المنح.

رسم بياني عدد 3: توزيع الاستثمارات الفلاحية المصرح بها والمصادق عليها حسب الولايات 2019/9



ومن أهم المشاريع التي إنتفعت بالمنح نذكر المشاريع الفلاحية المندمجة، تربية الماشية والتسمين، الفلاحة السقوية، مشاريع الخدمات الفلاحية على غرار وحدات خدمات النقل المبرد للمنتوجات الفلاحية وإنتاج الباكورات والغراسات والتحويل الأولي كما هو مبرز في الملحق 1.

2.2.3 الصناعات المعملية والخدمات

أ. الصناعات المعملية

شهد الاستثمار الخاص في القطاع الصناعي بإقليم الجنوب تطورا في عدد نوايا الاستثمار المصرح بها بحوالي 18,7% (286 تصريحا خلال التسعة أشهر الأولى من سنة 2019 مقابل 241 تصريحا خلال نفس الفترة لسنة 2018). في حين تراجع حجم الاستثمار المصرح به بـ 38% (179 م.د خلال التسعة أشهر الأولى من سنة 2019 مقابل 290 م.د خلال التسعة أشهر الأولى من سنة 2018). وهو ما يتطابق مع نسق الاستثمار المسجل على المستوى الوطني نظرا لوضع العام لمناخ الاستثمار ولعزوف المؤسسات البنكية وشركات الاستثمار على تمويل المشاريع الكبرى وتوجه الباعثين لإحداث المشاريع الصغرى والمتوسطة ذات الكلفة المنخفضة.

ويبين الجدول التالي تطور نوايا الاستثمار المصرح بها بإقليم الجنوب حسب النشاط :

جدول عدد 11: تطور نوايا الإستثمار في الصناعات المعملية المصرح بها بإقليم الجنوب

2019/9			2018/9			الانشطة
مواطن الشغل	الإستثمار م.د	العدد	مواطن الشغل	الإستثمار م.د	العدد	
1754	86,21	118	2584	99,28	111	الصناعات الغذائية والفلاحية
159	20,31	23	434	61,99	22	الصناعات الكيماوية والمطاطية
0	0,00	0	5	0,08	2	صناعة الجلود والأحذية
365	12,76	68	238	19,58	35	الصناعات المختلفة
241	34,80	29	456	74,60	35	صناعة مواد البناء والخزف والبلور
301	21,47	28	810	30,85	18	الصناعات الميكانيكية والكهربائية
281	3,64	20	317	3,78	18	صناعة النسيج والملابس
3101	179,19	286	4844	290,16	241	المجموع
35799	2161,4	2818	48385	2763,8	2882	المستوى الوطني

ومن خلال توزيع حجم الاستثمار المصرح به خلال الفترة المنقضية من سنة 2019 بإقليم الجنوب حسب النشاط، يتبين أن 41% من نوايا الاستثمار تهم الصناعات الفلاحية والغذائية بثيها الصناعات المختلفة بنسبة 23,8%، ثم صناعة مواد البناء والخزف بـ 10%.

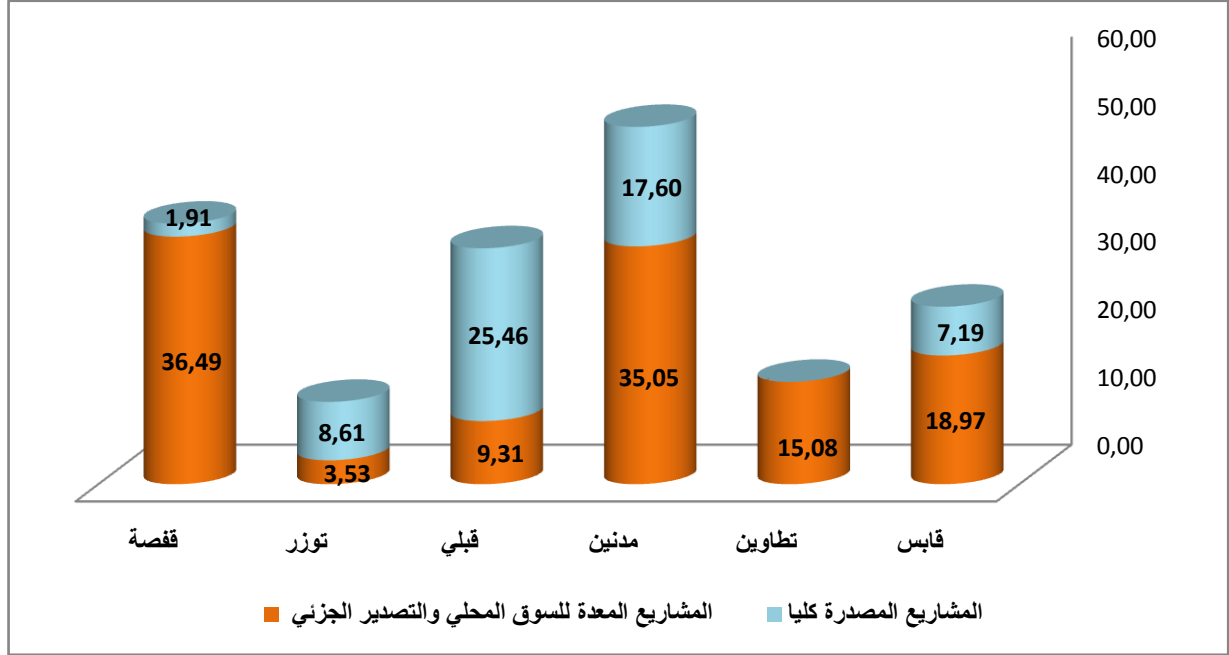
ومن أهم المشاريع المصرح بها خلال الفترة المنقضية من سنة 2019 بإقليم الجنوب نذكر:

- ✓ إستخراج الجبس بولاية تطاوين بكلفة 60,8 م.د
- ✓ صنع الملح بولاية مدنين بكلفة 14,8 م.د
- ✓ توسعة وحدة لصنع كوابل السيارات بولاية قفصة بكلفة 14 م.د
- ✓ صنع مشتقات الجبس بولاية قفصة بكلفة 6,5 م.د

وقد مثلت الإستثمارات في المشاريع الموجهة للسوق المحلية والتصدير الجزئي حوالي 66% من جملة الإستثمارات المصرح بها خلال التسعة أشهر الأولى لسنة 2019.

وأمام إنفتاح الأسواق الخارجية وإستقطابها للمنتوجات الفلاحية وخاصة التمور، مثلت المشاريع المصرح بها والموجهة للتصدير النسبة الكبرى في ولايتي قبلي (73%) وتوزر (71%) التي تهم بالأساس مشاريع تخزين وتكييف التمور.

رسم بياني عدد 4: توزيع الإستثمارات المصرح بها حسب الولاية وحسب السوق (م.د)



وقد شهد إقليم الجنوب خلال الفترة المنقضية من 2019 إنجاز عدد من المشاريع ذات القدرة التشغيلية العالية على غرار:

- وحدة صنع مشتقات الإسمنت ووحدة لصنع كلورير البوطاسيوم بولاية مدنين اللتان توفران 60 موطن شغل،
- وحدة لصناعة الأنابيب البلاستيكية ووحدة للبناء والتركيب المعدني بولاية تطاوين بـ 23 موطن شغل،
- وحدة لتعليب المياه ووحدة لتصنيع مواد من الإسمنت بولاية قفصة بـ 130 موطن شغل،
- 4 وحدات لحزن وتكييف التمور ووحدة للنسيج بولاية توزر بـ 105 موطن شغل.

كما تم الشروع في إنجاز عديد المشاريع التي من شأنها إضفاء حيوية وديناميكية على المستوى الاقتصادي والإجتماعي. (ملحق عدد 2)

ب. تشجيعات التنمية الجهوية

تشمل تشجيعات التنمية الجهوية مختلف معتمديات الجنوب (باستثناء معتمديات جرجيس وجربة ميدون وجربة حومة السوق وجربة أجيم من ولاية مدنين ومعتمديات قابس المدينة، قابس الغربية، قابس الجنوبية، المطوية وخنوش من ولاية قابس)،

وقد تمت المصادقة خلال العشرة أشهر الأولى من سنة 2019 على انتفاع 69 مشروعا بإقليم الجنوب بمنح تقدر بـ 24 م.د متجاوزة بذلك الأرقام المسجلة خلال سنة 2018. و يبرز الجدول التالي توزيع المشاريع المنفعة بالامتيازات المالية حسب الولايات ذ:

جدول عدد 12: المشاريع المنتفعة بتشجيعات التنمية الجهوية 2019/10

المنحة م.د	مواطن الشغل	الاستثمار المصادق عليه م.د	العدد	
1,9	103	7,4	04	قابس
8,5	976	37	16	قفصة
2,6	197	8,6	05	قبلي
1,5	45	6,5	04	مدنين
2	58	7	08	تطاوين
9	804	3	32	توزر
24	2183	69,5	69	اقليم الجنوب
93,6	6304	458,4	195	المستوى الوطني
25,6	34,6	15,2	35,4	% من الوطني
10	1256	40	65	إنجازات سنة 2018

د. الخدمات المرتبطة بالصناعة

سجلت الإستثمارات المصرح بها في الخدمات المرتبطة بالصناعة بإقليم الجنوب خلال التسعة أشهر الأولى لسنة 2019 تطورا بـ 23% من حيث العدد وتراجعا بـ 20% من حيث الاستثمار مقارنة بنفس الفترة من سنة 2018 على غرار ما شهدته نسق الإستثمار في قطاع الخدمات المرتبطة بالصناعة على المستوى الوطني. وتركزت هذه المشاريع أساسا في المشاريع المعدة للسوق المحلي والتصدير الجزئي التي تمثل حوالي 95% من عدد مشاريع الخدمات المصرح بها.

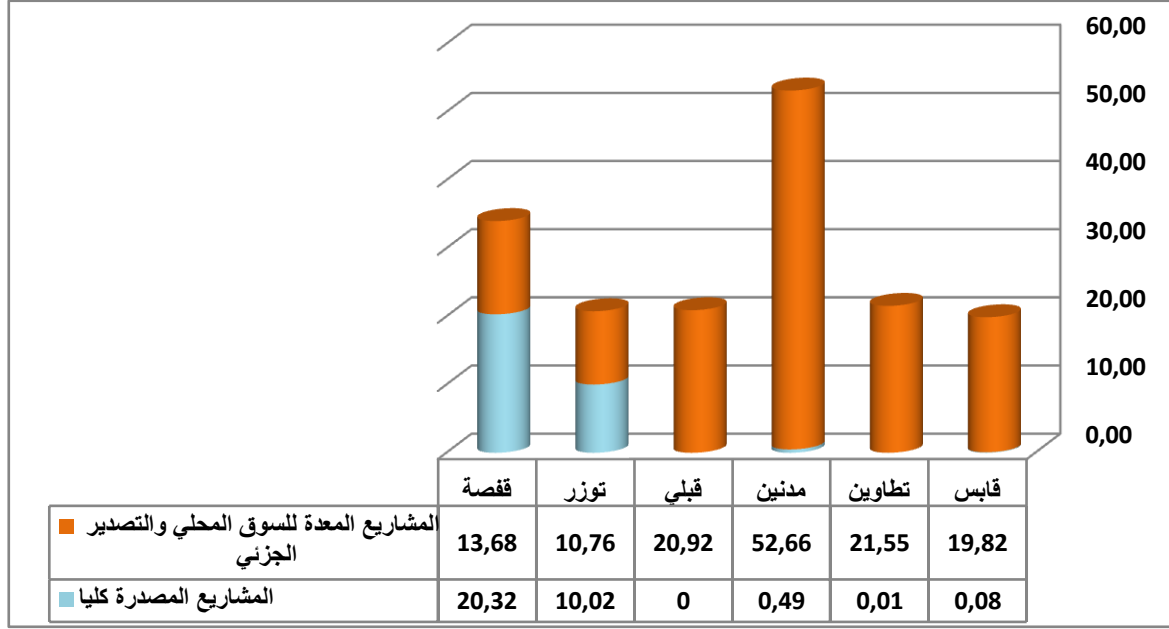
ويبين الجدول التالي تطور مشاريع الخدمات المرتبطة بالصناعة خلال التسعة أشهر الأولى لسنة 2018 ونفس الفترة لسنة 2019 بإقليم الجنوب حسب السوق :

جدول عدد 13: تطور مشاريع الخدمات المرتبطة بالصناعة المصرح بها حسب السوق

9 أشهر الأولى 2019			9 أشهر الأولى 2018			
م.الشغل	الإستثمار م.د	العدد	م.الشغل	الإستثمار م.د	العدد	
538	30,91	72	516	10,12	79	المشاريع المصدرة كليا
3029	139,39	1244	3097	201,94	993	المشاريع المعدة للسوق المحلي والتصدير الجزئي
3567	170,30	1316	3613	212,06	1072	المجموع
27081	674,2	8910	32437	1037,6	8357	المستوى الوطني

وتتوزع الإستثمارات في مشاريع الخدمات المرتبطة بالصناعة المصرح بها خلال التسعة أشهر الأولى لسنة 2019 حسب الولايات وحسب السوق كالتالي:

رسم بياني عدد 5: توزيع حجم نوايا الإستثمار في الخدمات المرتبطة بالصناعة حسب الولاية والسوق



ورغم ان هذه النوعية من المشاريع لا تتطلب حجم إستثمار كبير، إلا ان الفترة المنقضية من سنة 2019 شهدت إنجاز مشاريع كبرى على غرار مشروع لإيواء العمال بولاية تطاوين بحجم إستثمار قدره 500 أ د وقاعة رياضة بولاية قبلي بحجم إستثمار قدره 376 أ د. (ملحق عدد 3)

3.2.3 السياحة

يتميز الجنوب بتوفره على قطبين سياحيين هامّين ساحلي و صحراوي يتكوّنان من 256 وحدة سياحية بطاقة 65,6 ألف سرير، 235 وكالة أسفار، 54 مركزا للتنشيط و 43 مطعما سياحيا. كما يتميز أيضا بتعدد المواقع الطبيعية الخلابة والأثرية المميزة و بثراء تاريخي وثقافي متجذر: سواحل و صحراء و واحات، قرى جبلية، قصور صحراوية، آثار، محميات طبيعية، مغاور، مياه ساخنة، متاحف، مهرجانات، موروث ثقافي... بالإضافة إلى منتج متنوع من الصناعات التقليدية: فخار، مرقوم، نسيج بدوي ومنسوجات حائطية، جلد، وبر، صوف، سعف، طين، مصوغ، ...

وشهد القطاع السياحي في الموسم الحالي إنتعاشة ملحوظة نظرا للإستقرار الذي شهدته البلاد التونسية والمجهودات المبذولة لإستقطاب الأسواق الجديدة والمحافظة على الأسواق التقليدية. وسجلت عدد اليالي المقضاه خلال الفترة المنقضية لسنة 2019 نموا بـ 6% مقارنة بموسم 2018 وهو ما يمثل 25% من إجمالي الاليالي المقضاه على المستوى الوطني.

جدول عدد 14: تطور أهم المؤشرات السياحية حسب الولايات

الولايات	عدد الليالي المقضاة (ليلة)		% التطور	نسبة الإيواء %	
	2019/10	2018/10		2019/10	2018/10
قفصة	61759	57229	+7,9	18,4	17,0
قبلي	174816	141839	+23,3	19,7	15,8
قابس	74208	67988	+8,7	16,5	13,2
مدنين	6802077	6505284	+4,6	61,6	59,0
تطاوين	27476	18641	+47,4	16,3	11,9
توزر	236817	174373	+35,8	23,4	18,0
إقليم الجنوب	7377153	6965354	+5,9	-	-
المستوى الوطني	26230371	23440903	+11,3	-	-

وسجل خلال الفترة المنقضية من سنة 2019، إنتعاشة ملحوظة السياحة الصحراوية، إذ عرفت عدد الليالي المقضاة بولايات توزر وقبلي وتطاوين تطورا بـ 31 % مقارنة بنفس الفترة من سنة 2018. وهو ما يدل على التوجه العام للسياحة الداخلية التي يستوجب دعمها و مزيد الترويج للمنتوج السياحي المتنوع والعمل على تأهيل المعالم غير المستغلة في المسالك السياحية .

ومن أهم المشاريع التي دخلت حيز الإستغلال او الإنجاز خلال الفترة المنقضية من سنة 2019 نذكر:

- مشروع الديار القطرية بولاية توزر بحجم إستثمار يفوق 146 م.د
- مركبين سياحيين بالقطار من ولاية قفصة بكلفة إجمالية تقدر بـ 2,1 م.د
- نزل سياحي بمنطقة دوز بولاية قبلي بكلفة 28 م.د
- نزل سياحي بولاية قابس بكلفة 6,3 م.د
- عديد دور الضيافات والإقامات العائلية بأغلب الولايات.

4.2.3 التمويل

أ. تدخلات البنك التونسي للتضامن

حافظت تدخلات البنك التونسي للتضامن على نفس النسق الذي عرفته سنة 2018، حيث إنتفع خلال التسعة أشهر الأولى لسنة 2019، 1755 باعثا بقروض من البنك التونسي للتضامن لبعث أو توسعة مشاريعهم بجملة استثمارات تقدر بـ 28,3 م.د ساهمت في إحداث 2633 موطن شغل. وتتوزع هذه المشاريع حسب الولايات كما يلي:

جدول عدد 15: توزيع تدخل البنك التونسي للتضامن حسب الولايات

الولايات	قفصة	توزر	قبلي	مدنين	قابس	تطاوين	إقليم الجنوب 2019/9	إنجازات 2018/12
عدد المشاريع الممولة	285	376	259	283	327	225	1755	2447
حجم الإستثمارات (أ.د)	5870	3587	4534	5987	4392	3965	28335	37400
مواطن الشغل المحدث	342	410	278	610	614	379	2633	3582

ب. آلية اعتماد الإنطلاق 1

خلال التسعة أشهر الأولى من سنة 2019، تمت المصادقة على 427 ملفا للإنتفاع بإعتماد الإنطلاق 1 بإستثمارات جمالية تقدر بـ 17,8 م.د وتمويل ذاتي يقدر بـ 3 م.د ستساهم في خلق 1083 موطن شغل . ومقارنة بإنجازات نفس الفترة لسنة 2018، نلاحظ تطورا بـ 44,3 % على مستوى العدد و 27,25% على مستوى التمويل الذاتي.

جدول عدد 16: حوصلة لتنفيذ آلية اعتماد الإنطلاق 1 بإقليم الجنوب حسب الولايات

الولاية	عدد المشاريع التي حظيت بالموافقة	الإستثمارات الجمالية (أ.د)	التمويل الذاتي (أ.د)	مواطن الشغل
تطاوين	80	2613,589	424,442	186
مدنين	81	4614,823	848,188	242
قابس	91	3525,717	568,796	190
قبلي	45	2019,236	323,387	160
توزر	48	1702,987	371,288	60
قفصة	82	3324,136	468,469	200
المجموع	427	17800,49	3004,57	1038
2018/9	296	-	2361	723
% التطور	44,3	-	27,25	43,6

ج. تدخلات بنك تمويل المؤسسات الصغرى والمتوسطة

من خلال المعطيات المتوفرة من الفروع الجهوية لبنك تمويل المؤسسات الصغرى والمتوسطة - تمكن 5 مشاريع من الحصول على مساهمة البنك في التمويل خلال التسعة أشهر الأولى لسنة 2019. ويبلغ حجم الإستثمار الجملي

لهذه المشاريع 6,2 م.د ستساهم في توفير 82 مواطن شغل مسجلا بذلك تراجعا ب 83% مقارنة بإنجازات التسعة أشهر الأولى لسنة 2018.

جدول عدد 17: توزيع تدخلات بنك تمويل المؤسسات الصغرى والمتوسطة بإقليم الجنوب

الولاية	عدد المشاريع		الإستثمارات الجملية م.د		مواطن الشغل	
	2019/9	2018/9	2019/9	2018/9	2019/9	2018/9
تطاوين	2	6	0,9	25,9	20	140
مدنين	2	4	5,2	1,9	61	24
قبلي	1	2	0,12	0,9	1	28
توزر	-	1	-	0,8	-	150
ققصة	-	5	-	5,1	-	178
المجموع	5	18	6,22	36,6	81	520

حوصلة لأهم النتائج المسجلة خلال التسعة أشهر الأولى لسنة 2019
مقارنة بنفس الفترة من سنة 2018

- ❖ حققت العمليات الإستثمارية الصغرى الممولة عن طريق الصندوق الخاص بالتنمية الفلاحية تطورا بـ 19,5 % في حجم الإستثمار حيث تم التصريح بـ 3361 عملية إستثمارية بحجم إستثمار يناهز 49 م.د. وتساهم هذه النوعية من المشاريع في إحداث مواطن شغل فلاحية موسمية وقارة تساعد على تنشيط الدورة الاقتصادية،
- ❖ رغم التراجع بنسبة 18% في عدد المشاريع الفلاحية المصرح بها من صنفى "أ" و"ب" إلا أن حجم الإستثمارات عرف ارتفاعا طفيفا بـ 5,5% لتسجل 176 م.د،
- ❖ عرفت المشاريع الفلاحية المصادق عليها من صنفى "أ" و"ب" تراجعا بـ 36% من حيث العدد، 34% من حيث حجم الإستثمار، 51,5% من حيث قيمة المنح المسندة و 45% من حيث الطاقة التشغيلية. حيث تمت المصادقة على 672 مشروعا بحجم إستثمار يقدر بـ 62 م.د ومنح تناهز 22 م.د وطاقة تشغيلية تقدر بـ 643 مواطن شغل،
- ❖ تطورت نوايا الإستثمار بالقطاع الصناعي بـ 19% من حيث العدد وتراجعت بـ 38% من حيث حجم الإستثمار مسجلة بذلك 286 مشروعا صناعيا مصرح به بحجم إستثمار يناهز 179,2 م.د منهم 10,5% مشاريع موجهة كليا للتصدير،
- ❖ إنتفع 69 مشروعا بتشجيعات التنمية الجهوية بحجم إستثمار يبلغ 69,5 م.د ومنح بقيمة 24 م.د ستمكن من توفير 2183 مواطن شغل،
- ❖ سجلت الإستثمارات المصرح بها في الخدمات المرتبطة بالصناعة تطورا بـ 23% من حيث العدد وتراجعا بـ 20% من حيث حجم الاستثمار، إذ تم التصريح بـ 1316 مشروعا بقيمة إستثمار يقدر بـ 170,3 م.د منها 5% موجهة كليا للتصدير،
- ❖ بلغت عدد الليالي المقضاة بالمناطق السياحية لإقليم الجنوب أكثر من 7,3 مليون ليلة وقد عرفت المناطق الصحراوية إنتعاشة ملحوظة حيث سجلت الليالي المقضاة تطورا يعادل 31% بكل من قبلي، توزر و تطاوين،
- ❖ إنتفع 1755 باعثا بقروض من البنك التونسي للتضامن لبعث أو توسعة مشاريعهم بجملة استثمارات تقدر بـ 28,3 م.د ساهمت في إحداث 2633 مواطن شغل،

- ❖ ساهمت آلية إعتقاد الإنطلاق 1 بتدخل يقدر بـ 3م.د لفائدة 427 مشروعاً ستمكن من خلق 1038 موطن شغل وهو ما يمثل تطوراً بـ 44% من حيث العدد و27% من حيث حجم المساهمة في التمويل الذاتي،
- ❖ إنتفعت 5 مشاريع بتدخلات بنك تمويل المؤسسات الصغرى والمتوسطة من خلال إسناد قروض ومساهمات في رأس المال (إعتقاد الإنطلاق 2) بحجم إستثمار جملي يقارب 6,22م.د ستمكن من توفير 82 موطن شغل مسجلة بذلك تراجعاً ملحوظاً بـ 72% من حيث العدد، 83% من حيث حجم الإستثمار و84% من حيث الطاقة التشغيلية.

IV. الإستنتاجات و المقترحات

بالرغم من الحوافز التي تتوفر بإقليم الجنوب على غرار:

- الجهود الهام الذي تقوم به الدولة لتوفير البنية الأساسية المنتجة و تحسين مناخ الأعمال
- الترفيع في الحوافز والتشجيعات الممنوحة لدفع الإستثمار وتحسين مناخ الأعمال وتبسيط الإجراءات
- المستوجبة لبعث المؤسسات الاقتصادية وتيسير طرق تمويلها على غرار اصدار القانون عدد 47 لسنة 2019 المؤرخ في 29 ماي 2019 والمتعلق بتحسين مناخ الاستثمار ،
- تواجد مشاريع تعاون دولي محفزة للإستثمار على غرار تدخلات مكتب الأمم المتحدة لخدمات المشاريع (UNOPS)،

فإن القطاع الخاص يشكو من عديد الإشكاليات من أهمها:

- ضعف ثقافة بعث المؤسسات والمبادرة الخاصة،
- ضعف عقلية الشراكة في بعث المؤسسات ،
- ضعف التكامل والاندماج بين القطاعات الاقتصادية،
- طول الإجراءات لاستغلال الأراضي الاشتراكية،
- ضعف الموارد المائية المرخص في استغلالها خاصة بولايات قابس، قفصة ومدنين،
- عدم ملائمة جهاز التكوين المهني مع المتطلبات الجديدة للنسيج الاقتصادي الجهوي،
- ضعف مساهمة المؤسسات الكبرى التي بإمكانها خلق نسيج اقتصادي من حولها،
- عزوف البنوك على تمويل المشاريع وارتفاع نسبة المخاطرة،
- تأخر الاعتمادات لصرف المنح والامتيازات،
- تأخر إنجاز المناطق الصناعية بمختلف ولايات اقليم الجنوب ،
- مركزية القرار وعدم وجود إدارات جهوية للمراكز القطاعية ولوكالة الاستثمار الخارجي،

ولمواجهة هذه التحديات، تكمن أهم المقترحات في:

- التسريع بانجاز المشاريع المهيكلية،
- التسريع بتهيئة المناطق الصناعية المبرمجة بمختلف جهات الاقليم،
- مزيد تعبئة وتوظيف الموارد المائية بحفر الآبار الاستكشافية وآبار المراقبة والاستغلال وتهيئة مصبات الأودية إلى جانب مواصلة العمل بتحسين ظروف استغلال المناطق السقوية بتجهيز الآبار العميقة وتعهّد خزانات المياه وقنوات الري وصيانتها بما يساعد على إحكام استغلال الموارد المائية والرفع من مردودية الفلاحة المرورية والترفيغ في نسب التكتيف الزراعي واستصلاح بعض الواحات والمناطق السقوية القديمة وتثمين الخصوصيات المناخية للتبكير في الإنتاج لبعض المزروعات على غرار الأشجار المثمرة والخضروات.

- العمل على هيكلة جهاز التكوين المهني وملائمة اختصاصات التكوين مع متطلبات السوق،
- مزيد العمل على استقطاب الباعثين والمستثمرين من داخل وخارج تونس لإنجاز المشاريع الخاصة بكافة ولايات الاقليم،
- التسوية العقارية للأراضي الفلاحية حتى يتمكن الباعث من تقديم الضمان البنكي،
- العمل على مزيد التعريف بالقانون الأفقى للإستثمار لدى كل المتدخلين (الإدارة، المجالس المحلية، المنظمات و الجمعيات ورجال الأعمال والمستثمرين...)
- تدعيم قطاع السياحة البديلة و مزيد النهوض بقطاع الصناعات التقليدية على المستوى الجهوي والمحلي وذلك بتثمين خصوصيات الجهة.

ملاحق

جداول لأهم المشاريع المنجزة / بصدد الإنجاز
حسب الأنشطة والولاية
خلال التسعة أشهر الأولى من سنة 2019

ملحق 1: أهم المشاريع الفلاحية المنجزة أو التي دخلت طور الإنجاز

الولاية	المشروع	المعمدية	كلفة المشروع المصرح بها (أ د)	مواطن الشغل المصرح بها
قابس	انتاج الباكورات وفق النمط البيولوجي titi bio	الحامة	1214	50
	وحدة صيد بحري	قابس م	395	3
	غراسة اللوز السقوي	قابس غ	200	2
	انتاج الخضروات	غنوش	151	2
	غراسة الزياتين المرية	المطوية	196	2
تطاوين	تربية دجاج بيض	غمراسن	245	3
	تربية دجاج بيض	الصمار	500	3
	مشروع فلاحي مندمج	رمادة	152	3
	خدمات فلاحية	الشمالية	1723	2
مدنين	فلاحي مندمج	بنقردان	167	1
	فلاحي مندمج	بني خداش	199	2
	فلاحي مندمج	مدنين ج	193	2
	صنع وتجهيز مركب لصيد الاسفنج	جرجيس	219	8
	فلاحي مندمج	بنقردان	167	1
قبلي	الشركة التونسية للفلاحة النظيفة والامنة	-	194	1
	مالك الساعي	-	718	4
	تكييف التمور	-	960	1
قفصة	فلاحي مندمج	سيدي عيش	1072	12
	فلاحي مندمج	سيدي عيش	475	06
	فلاحي مندمج	سيدي عيش	451	03
	فلاحي مندمج	السند	404	06
	فلاحي مندمج	قفصة الشمالية	820	02
توزر	مشروع فلاحي	تمغزة	663,5	2
	مشروع فلاحي	نفطة	577	25
	خدمات	نفطة	220,4	2
	تحويل أولي	دقاش	220	1
	مشروع فلاحي	توزر	200	2
	مشروع فلاحي	دقاش	156,5	1
	خدمات	دقاش	151,5	1

ملحق 2: أهم المشاريع الصناعية المنجزة/بصدد الإنجاز

الولاية	المشروع	المعتمدة	الاستثمار أ.د.	مواطن الشغل	ملاحظات
قابس	بعث وحدة لصناعة حاملات لوحية	قابس المدينة	500	2	2019/03/01
	بعث وحدة لمعالجة الغاز الطبيعي	قابس المدينة	650000	60	يتوقع الدخول في الإنتاج نهاية 2019
	بعث وحدة لتكليف منتجات البحر	قابس المدينة	11000	12	يتوقع الدخول في الإنتاج نهاية 2019
	بعث وحدة لصناعة قوالب إسمنتية	قابس الغربية	9.450	40	تقدم الإنجاز بـ 40%
مدنين	وحدة لصنع الكلورير والبوطاسيوم	جرجيس	16270	30	بصدد الدخول في الإنتاج
	وحدة لصنع مشتقات من الاسمنت	مدنين الشمالية	10250	30	طور الانتاج
	توسعة وحدة لتجميد منتوجات البحر	جرجيس	490	08	طور الانتاج
	وحدة لصنع المثجات	حومة السوق	240	03	طور الانتاج
تطاوين	إحداث مخبزة	بن قردان	117	05	تاريخ الدخول في النشاط جوان 2019
	وحدة للبناء والتركيب المعدني	تطاوين الشمالية	700	13	طور الانتاج
	وحدة لصناعة الأنابيب البلاستكية	تطاوين الشمالية	189	10	طور الانتاج
	وحدة اصناعة الهياكل المعدنية للبناء	البئر الاحمر	108	2	02/01/2019
قبلي	شركة يوسف المقدم لصناعة مواد التنظيف	قبلي الجنوبية	25	03	دخول طور الانتاج في 2019/01/03
قفصة	وحدة تغليب المياه المعدنية	سيدي عيش	8912	60	PALMA
	وحدة لصنع مواد التنظيف	قفصة الجنوبية	8500	70	ART BETON
	وحدة لصنع مواد التنظيف	المتلوي	2400	25	SUD INDUSTRIES CHIMIQUES
	رسكلة وتحويل فضلات الكرتون والورق	قفصة الجنوبية	3500	15	
توزر	مخزن تمور	توزر	185	2	
	خزن وتكليف التمور	دقاش	570	10	
	شركة لينا للتمور	دقاش	485	15	
	توسعة شركة ادم لخزن وتكليف للتمور	توزر	1350	25	
	وفاء تاكس	توزر	350	35	
	خزن وتكليف التمور "اية للتمور"	حزوة	275	20	

ملحق 3: أهم مشاريع الخدمات المنجزة / بصدد الإنجاز

الولاية	المشروع	المعتمدية	كلفة المشروع المصرح بها (أ د)	مواطن الشغل المصرح بها
تطاوين	توب هوسبيتاليتي سارفيس TOP HOSPITALITY SERVICES شركة لايواء العمال	تطاوين الشمالية	500	9
	انديستريال ماتيناس كومباني INDUSTRIAL MAINTENANCE COMPANY	تطاوين الشمالية	130	2
	حاجي كلين HAJI CLEAN (شركة لتنظيف الزرابي)	تطاوين الشمالية	42	
	قاعة دراقون نوار SALLE DRAGON NOIR (قاعة رياضة)	تطاوين الجنوبية	155,5	3
مدنين	قاعة رياضة	مدنين ش	138	7
قبلي	ملعب كلاسيكو بالفوار	الفوار	105,6	3
	قاعة رياضة	دوز الشمالية	376	1
توزر	عيادة طبية	نفطة	10	2
	هندسة معمارية	دقاش	12	1
	مكتب استشارات هندسة	توزر	12	2
قابس	مخبر تحاليل مواد البناء	قابس الجنوبية	50	2
	عيادة لطب الاسنان	قابس المدينة	84	1
	مكتب دراسات هندسية	الحامة	13	1
	وحدة للصيانة الصناعية	قابس المدينة	36	30
	نيابة تامين	قابس المدينة	12	2
	حضانة مدرسية	قابس الجنوبية	6	4

ملحق 4: أهم المشاريع السياحية المنجزة / بصدد الإنجاز بإقليم الجنوب

ملاحظات	قيمة الاستثمار أ.د.	المشاريع	الولاية
	308	استضافة عائلية بالمطوية	قابس
	6300	نزل سياحي صنف 04 نجوم	
	3000	نزل سياحي صنف 03 نجوم	
	1500	نزل سياحي صنف 02 نجوم	
	140	دور ضيافة	مدنين
	100	تنشيط سياحي كواد	
	1000	نزل صنف تجمتين بتطاوين الشمالية- الحي الإداري	تطاوين
	120	استكمال دار ضيافة بغمراسن - واد الخييل	
	76	بناء إقامة ريفية بتطاوين الجنوبية	
مشروع بصدد الانجاز	2000	مراكز تنشيط سياحي	قبلي
مشروع بصدد الانجاز	28000	نزل سياحية	
مشروع بصدد الانجاز	361	مراكز تخييم	
تحصل على الموافقة الفنية وبانتظار اعداد الملف المالي	200	مركب سياحي بالسند جبل	قفصة
تحصل على الموافقة الفنية وبانتظار اعداد الملف المالي	335	إقامة عائلية بالرديف	
بصدد درس الملف الفني		مركز تنشيط سياحي بالمتلوي	
تحصل على الموافقة المسبقة	1300	مركب سياحي بالقطار	
تحصل على الموافقة المسبقة وفي انتظار الموافقة الفنية	800	مركب سياحي بالقطار	
في انتظار رد اللجنة الفنية لبناء المؤسسات السياحية على الملف الفني المنفتح	400	مركب سياحي بالقطار	
مشروع منجز	200	إستضافة عائلية	
بصدد الانجاز	800	إقامة عائلية	
بصدد الانجاز	400	استضافة عائلية	
	6205	نزل باديس الواحة	
90% منجز الدخول في الإستغلال سنة 2020	146282	الديار القطرية	
	1052	استضافة عائلية	